



TÜRKİYE'NİN KÜRESEL KALKINMA İŞ BİRLİĞİ

2024 Kalkınma Yardımları

Türkiye'nin resmi ve özel kalkınma akımlarının kapsamlı görünümü — toplam hacim, sektörel dağılım, yararlanıcı ülkeler ve küresel konum

Kaynak: OECD CRS (Creditor Reporting System) — Akış Verileri

2024'te Türkiye'nin Toplam Kalkınma Yardımı

Resmi ve özel kaynaklardan oluşan toplam dış yardım hacmi



8.904,54

MİLYON ABD DOLARI

2024 Toplam Kalkınma Yardımı

≈ 8,9 Milyar Dolar



Resmi Akımlar

7.446,90 Milyon Dolar • %83,7

- Resmi Kalkınma Yardımları (RKY): 7.397,50 M\$
- İki Taraflı RKY: 7.301,94 M\$ (İnsani: 6.069,71 / Kalkınma: 1.327,78)
- Çok Taraflı RKY (Uluslararası Kuruluşlara Destek): 95,55 M\$



Özel Akımlar

1.457,64 Milyon Dolar • %16,3

- STK Akımları: 380,99 M\$ (İnsani: 200,13 / Kalkınma: 180,85)
- Özel Sektör Akımları (Doğrudan Yatırımlar): 1.076,65 M\$

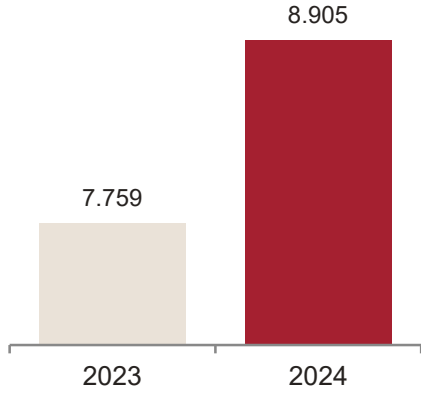
Diğer Resmi Akımlar: 49,40 Milyon Dolar (Resmi Akımlar içinde, RKY dışında ayrıca raporlanır)

Ana Kalemlerin Yıllık Deęiřimi

Toplam, resmi ve özel kalkınma yardımı kalemlerinde 2023 → 2024 deęiřimi (Milyon Dolar)

TKY

Toplam Kalkınma Yardımları

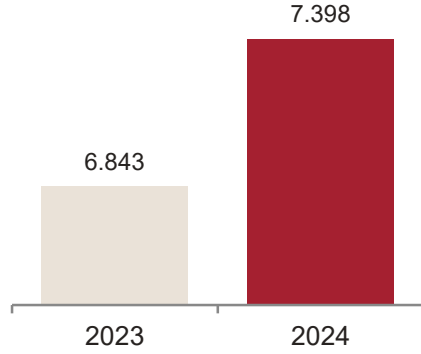


+14.8%

2023 → 2024

RKY

Resmi Kalkınma Yardımları

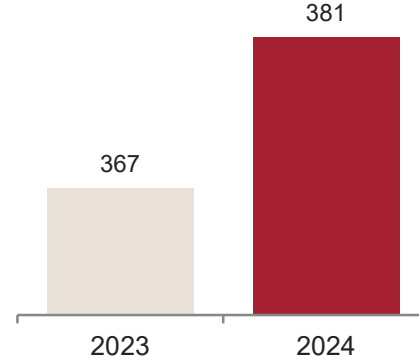


+8.1%

2023 → 2024

STKY

Sivil Toplum Kuruluşu Yardımları

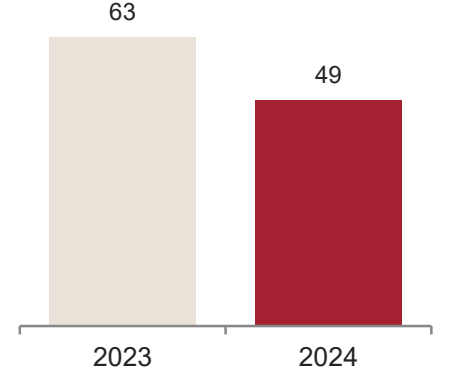


+3.9%

2023 → 2024

DRA

Diđer Resmi Akımlar

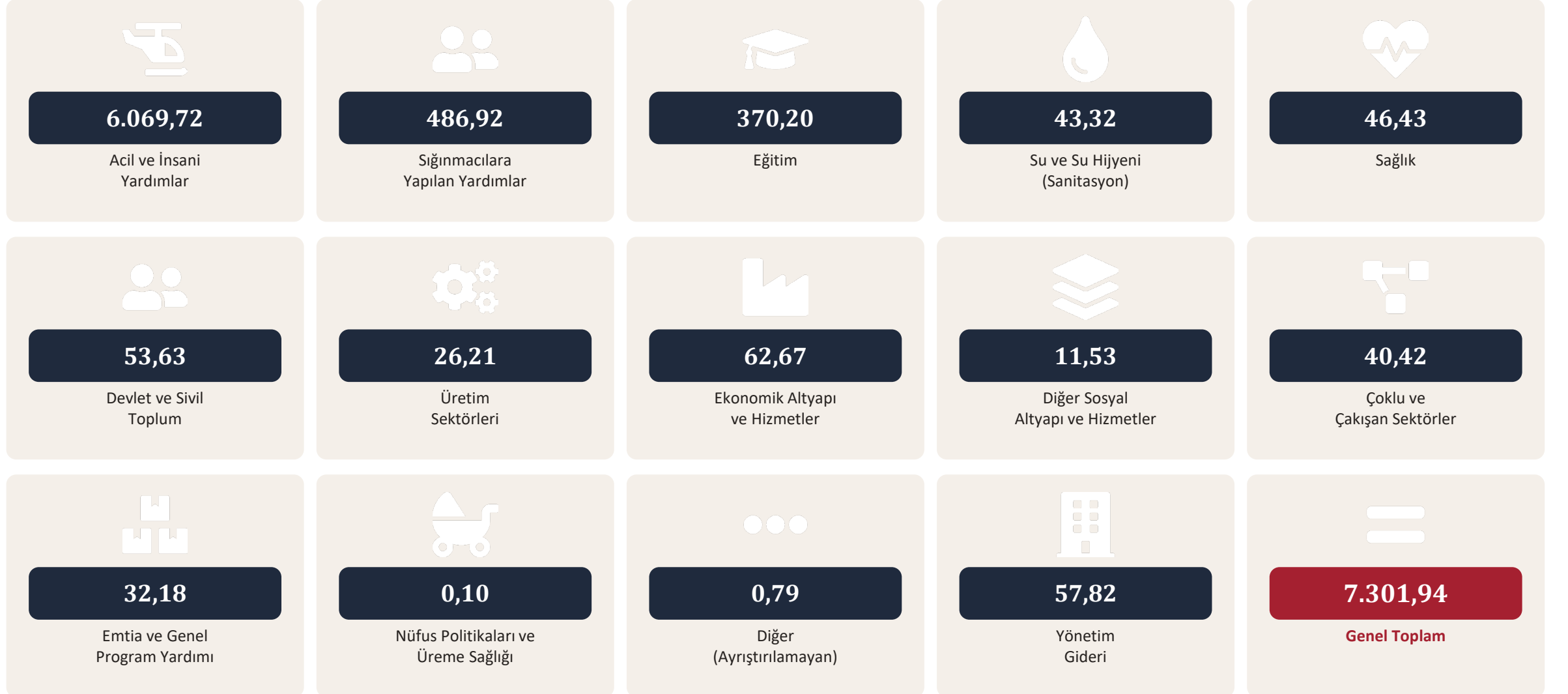


-21.7%

2023 → 2024

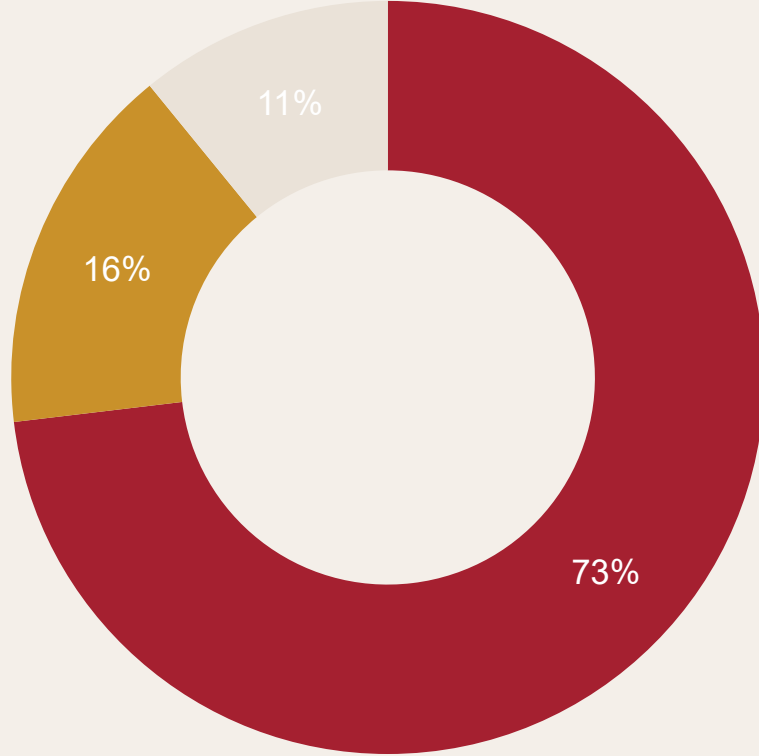
Resmi Kalkınma Yardımlarının Kategorilere Göre Dağılımı

İki taraflı resmi kalkınma yardımlarının tüm kategorilere göre kırılımı (2024, Milyon Dolar)



Yardımların Odağı: İnsani Kriz Müdahalesi

İki taraflı resmi kalkınma yardımları içinde insani yardımın payı (2024)



■ İnsani Yardım ■ Kalkınma Yardımı ■ Diğer Sektörler



Suriye Krizi Belirleyici

İki taraflı resmi yardımların büyük çoğunluğu, mültecilere ve insani müdahaleye yönelik harcamalardan oluşmaktadır.



486,9 Milyon Dolar

2024'te donör ülke (Türkiye) içinde mültecilere yapılan harcama, 2023'e göre %77 artışla 274,8M\$'dan 486,9M\$'a yükselmiştir.



Kalkınma Kalemleri Büyüyor

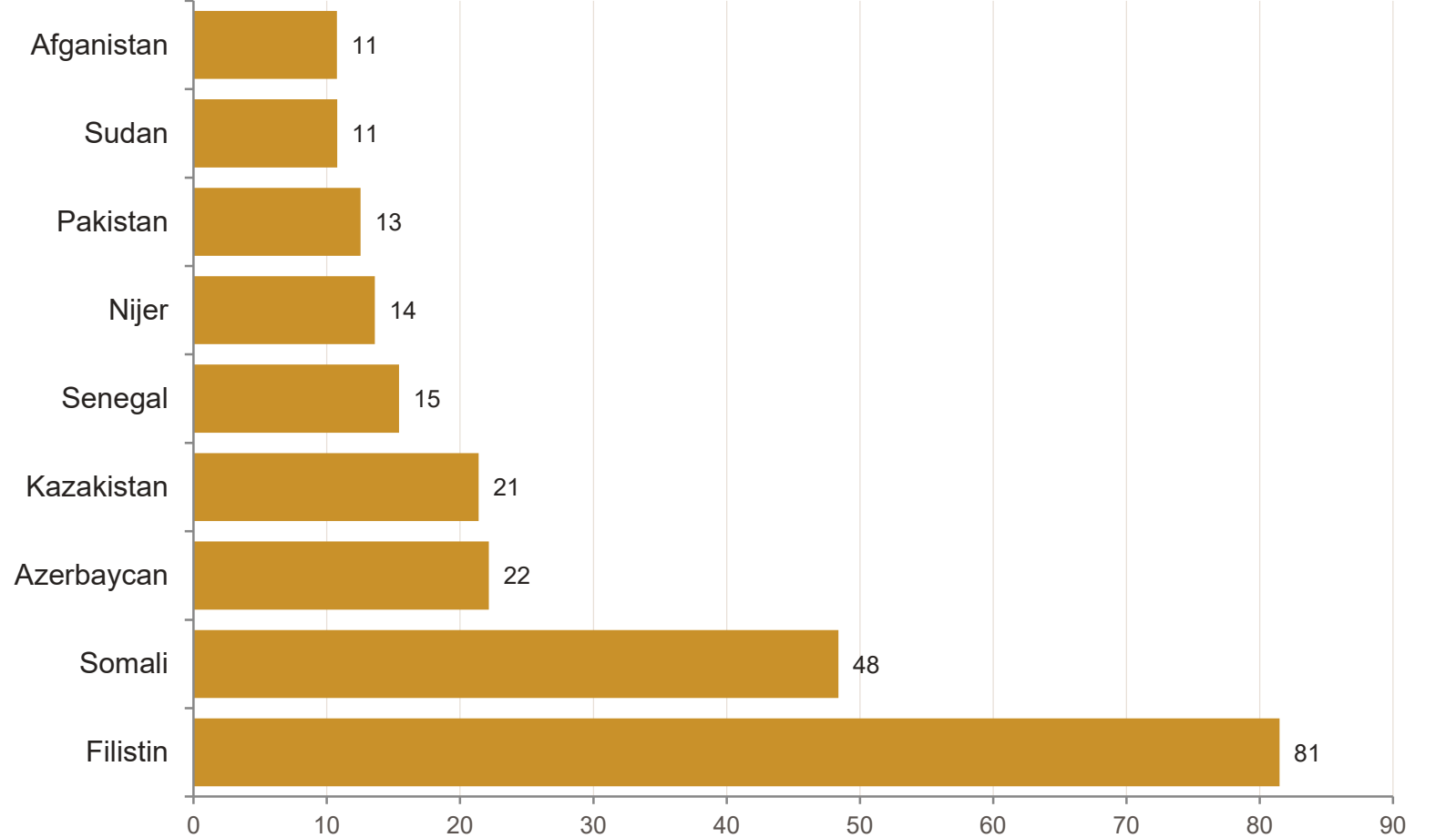
Ekonomik altyapı (+%256) ve çok sektörlü destekler (+%242) 2024'te en hızlı büyüyen kalemler olmuştur.

En Çok Yararlanan 10 Ülke

Türkiye'nin iki taraflı resmi kalkınma yardımlarından en çok pay alan ülkeler (2024, Milyon Dolar)

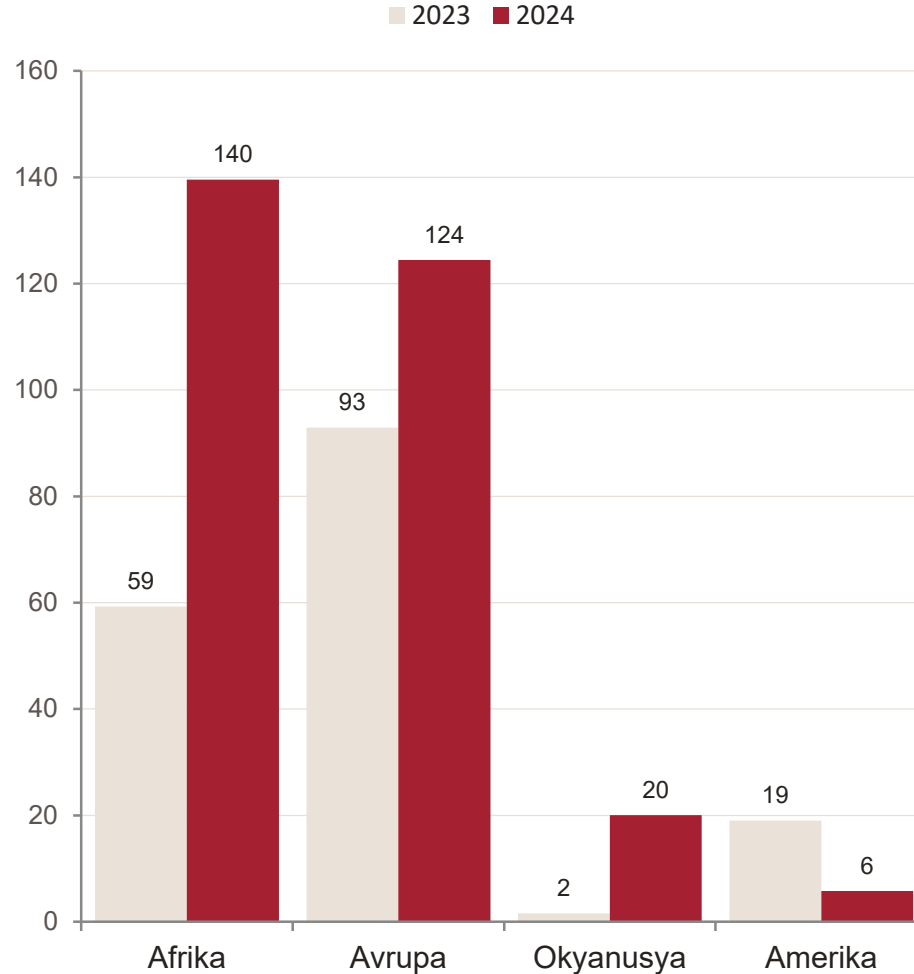


Suriye Hariç: Sıradaki 9 Ülke (Milyon Dolar)



Bölgesel Dağılım: 2023 → 2024

Kıtalarla göre iki taraflı resmi kalkınma yardımları (Milyon Dolar)



%136

Okyanusya'da artış

1,5M\$ → 20,0M\$ (büyük ölçüde bölgesel programlar)

%135

Afrika'da artış

59,3M\$ → 139,6M\$ — Nijer ve Senegal öncülüğünde

En Az Gelişmiş Ülkelere (EAGÜ) Yardımlar

2024'te EAGÜ kategorisindeki ülkelere yönelik toplam destek ve en çok yararlananlar

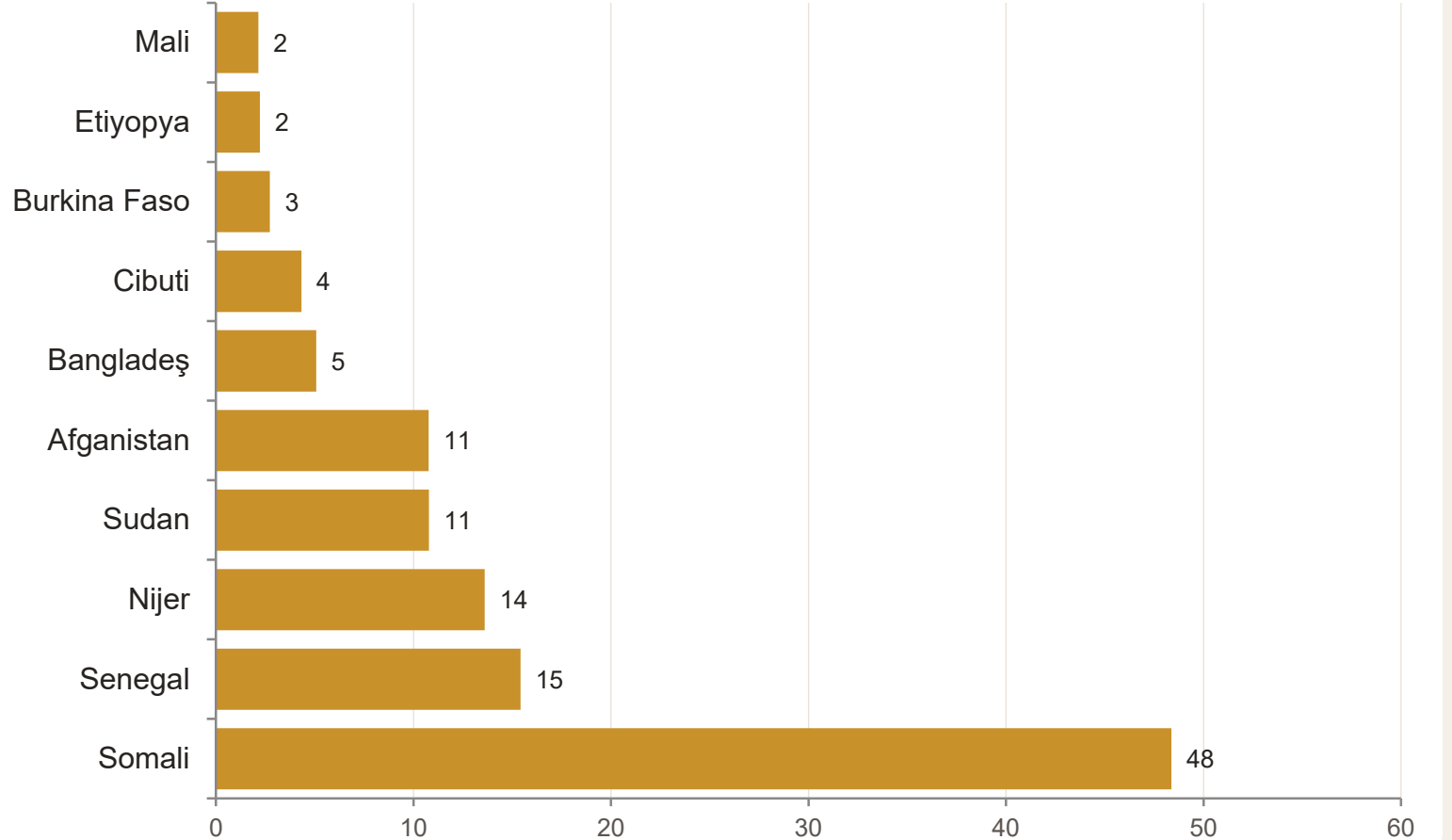


135,02

MİLYON ABD DOLARI

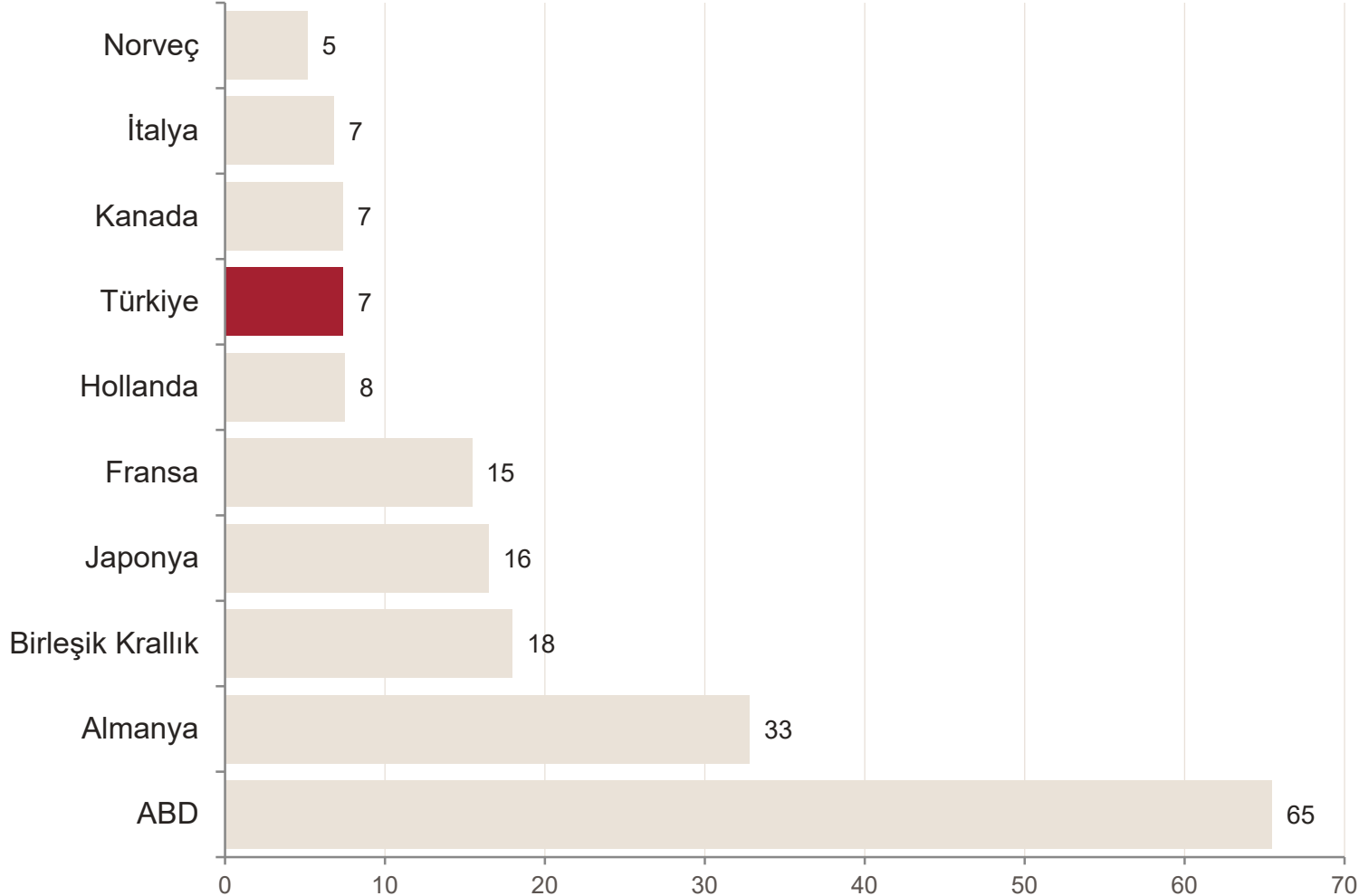
EAGÜ ülkelerine yapılan toplam yardım — en az gelişmiş 46 ülkeyi kapsayan BM kategorisi

EAGÜ İçinde En Çok Yararlanan 10 Ülke (Milyon Dolar)



Küresel Sıralamada Türkiye

Dünyada en çok kalkınma yardımı yapan 10 ülke (2024, Milyar Dolar)



DÜNYADA

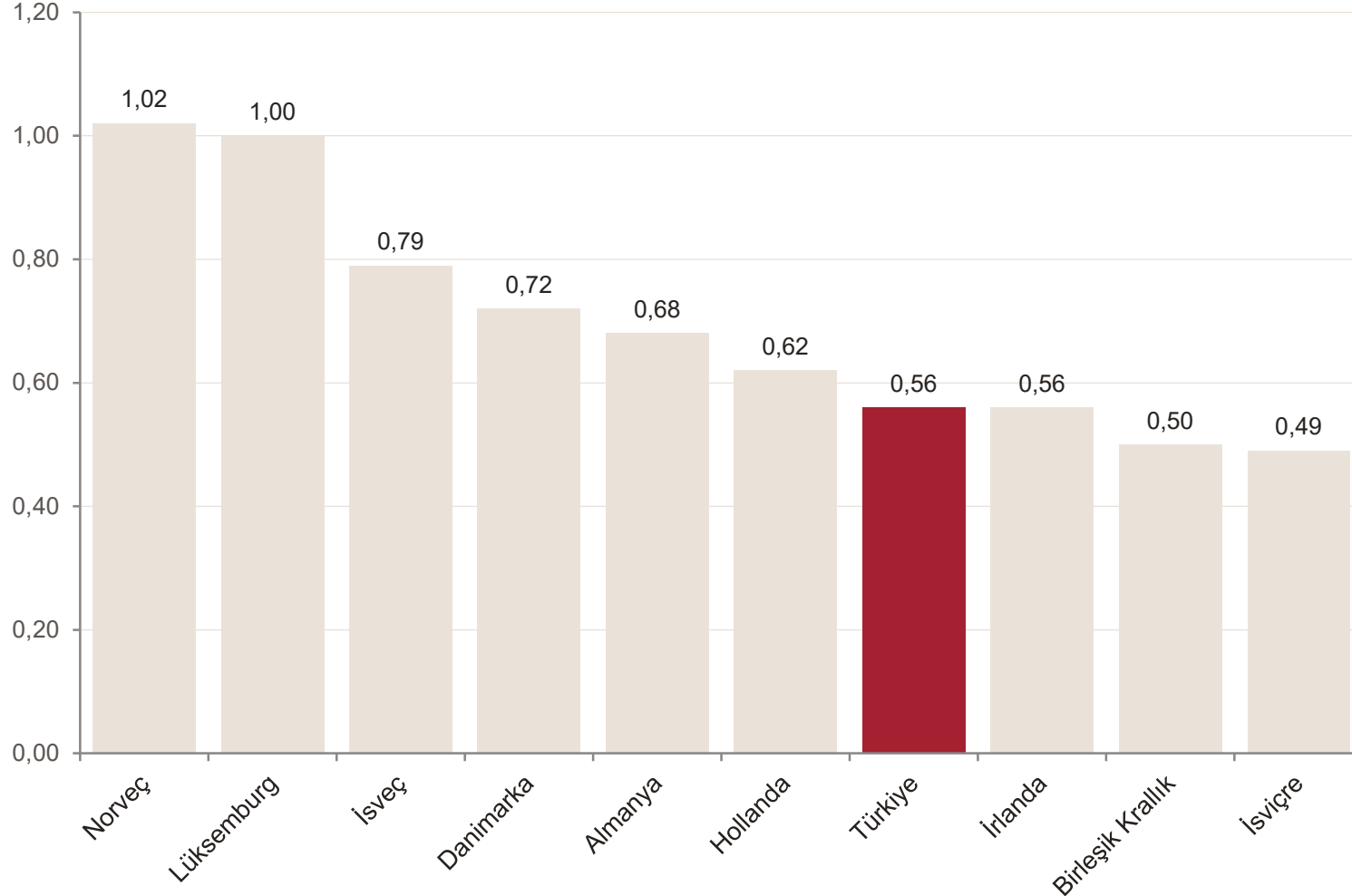
7.

SIRADA

Türkiye, 7,40 Milyar Dolar ile dünyanın en büyük 7. kalkınma yardımı donörü konumunda — G7 ülkelerinden Kanada ve İtalya'nın önünde yer almıştır.

Cömertlik Oranı: RKY / GSMH

Resmi kalkınma yardımlarının gayri safi milli hasılaya oranı — ülke zenginliğine göre normalize edilmiş karşılaştırma (%)



%0,56

Türkiye'nin RKY/GSMH oranı, BM'nin %0,7 hedefine yakın ve birçok zengin OECD ülkesinin üzerinde gerçekleşmiştir.

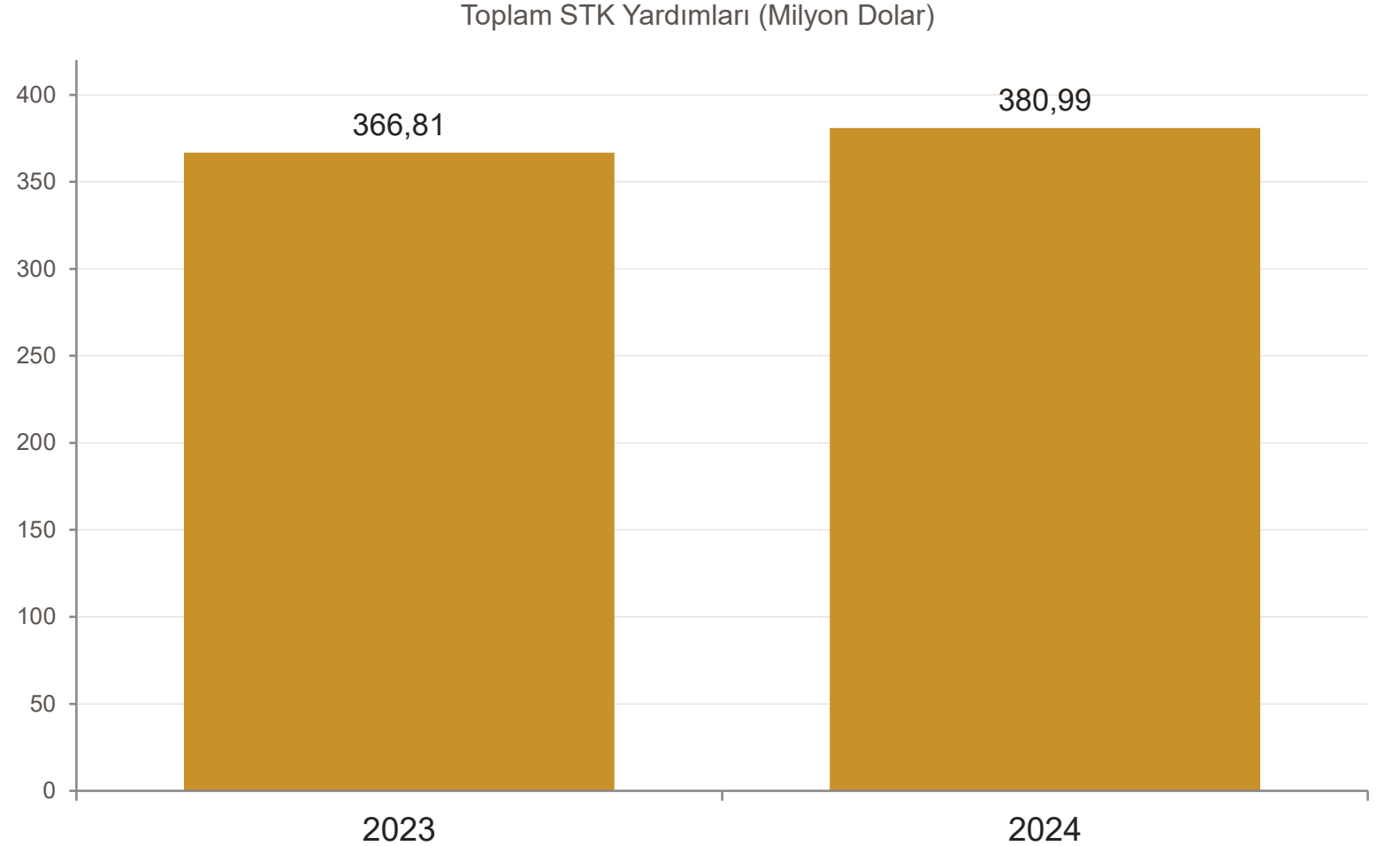


7. Sırada

GSMH'ye oranla, Türkiye İrlanda ile birlikte dünyada 7. sırada — Birleşik Krallık ve İsviçre'nin önünde yer almıştır.

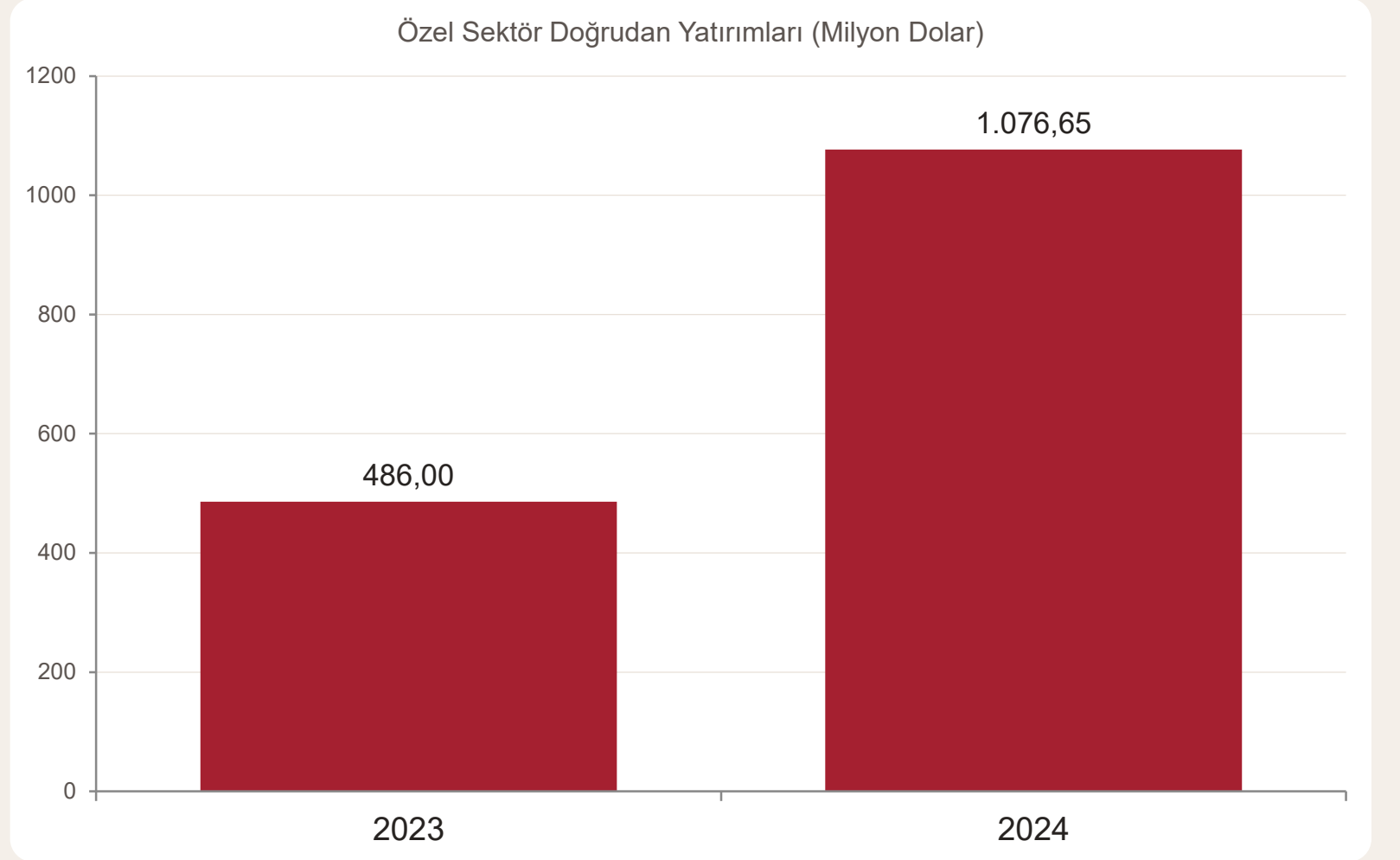
Sivil Toplum Kuruluşu (STK) Yardımları

Türk STK'larının insani ve kalkınma alanındaki yardımları (2023 → 2024, Milyon Dolar)



Özel Sektör Doğrudan Yatırımları

Türk özel sektörünün gelişmekte olan ülkelere doğrudan yatırımları (2023 → 2024, Milyon Dolar)



Ülkesel Panorama: Avrupa ve Amerika

İki taraflı resmi kalkınma yardımlarının ülkelere göre dağılımı (2024, Milyon Dolar)

I. AVRUPA TOPLAM	124,43
ARNAVUTLUK	6,85
BEYAZ RUSYA	0,08
BOSNA-HERSEK	7,63
KUZEY MAKEDONYA	5,44
KOSOVA	4,83
MOLDOVA	2,83
KARADAĞ	1,20
SİRBİSTAN	1,42
UKRAYNA	2,45
AVRUPA BÖLGESEL	91,70

II. AMERİKA TOPLAM	5,78
II.A. KUZEY VE ORTA AMERİKA TOPLAM	1,94
BELİZE	0,02
KOSTA RİKA	0,05
KÜBA	0,26
DOMİNİKA	0,00
DOMİNİK CUMHURİYETİ	0,14
EL SALVADOR	0,12
GUATEMALA	0,21
HAİTİ	0,05
HONDURAS	0,08
JAMAİKA	0,01
MEKSİKA	0,63
NİKARAGUA	0,01
PANAMA	0,27
SAİNT LUCİA	0,00
KUZEY VE ORTA AMERİKA BÖLGESEL	0,10
II.B. GÜNEY AMERİKA TOPLAM	3,64
ARJANTİN	0,41
BOLİVYA	0,20
BREZİLYA	0,36
KOLOMBİYA	1,25
EKVADOR	0,16
GUYANA	0,03
PARAGUAY	0,05
PERU	0,31
SURİNAM	0,01
VENEZUELA	0,66
GÜNEY AMERİKA BÖLGESEL	0,21

Ülkesel Panorama: Afrika

İki taraflı resmi kalkınma yardımlarının ülkelere göre dağılımı (2024, Milyon Dolar)

III. AFRIKA TOPLAM	139,58
III.A. KUZEY SAHRA TOPLAM	13,82
CEZAYİR	1,91
MISIR	3,62
LİBYA	6,49
FAS	0,77
TUNUS	1,03
III.B. GÜNEY SAHRA TOPLAM	124,26
ANGOLA	0,21
BENİN	0,37
BOTSVANA	0,10
BURKİNA FASO	2,73
BURUNDİ	0,28
KAMERUN	0,94
ORTA AFRIKA CUMHURİYETİ	0,06
ÇAD	0,69
KOMOR ADALARI	0,21
KONGO	0,29
FİLDİŞİ SAHİLİ	0,69
KONGO DEM. CUMHURİYETİ	0,18
CİBUTİ	4,33
EKVATOR GİNESİ	0,07
ERİTRE	0,49
ETİYOPYA	2,22
GABON	0,19
GAMBİYA	1,30
GANA	0,54
GİNE	1,90

GİNE BİSSAU	0,44
KENYA	2,73
LESOTHO	0,08
LİBERYA	0,45
MADAGASKAR	0,29
MALAVİ	0,12
MALİ	2,15
MORİTANYA	0,98
MAURİTİUS	0,06
MOZAMBİK	0,50
NAMİBYA	0,42
NİJER	13,61
NİJERYA	1,23
RUANDA	0,44
SAO TOME VE PRİNCİPE	1,60
SENEGAL	15,42
SİERRA LEONE	0,52
SOMALİ	48,38
GÜNEY AFRIKA CUMHURİYETİ	1,96
GÜNEY SUDAN	0,51
SUDAN	10,78
TANZANYA	1,83
TOGO	0,18
UGANDA	0,68
ZAMBİYA	0,28
ZİMBABVE	0,82
GÜNEY SAHRA BÖLGESEL	0,04
III.C. AFRIKA BÖLGESEL	1,49

Ülkesel Panorama: Okyanusya ve Orta Doğu

İki taraflı resmi kalkınma yardımlarının ülkelere göre dağılımı (2024, Milyon Dolar)

IV. OKYANUSYA TOPLAM	20,04
Fiji	0,00
PALAU	0,08
PAPUA YENİ GİNE	0,01
VANUATU	0,02
OKYANUSYA BÖLGESEL	19,94

V.A. ORTA DOĞU TOPLAM	6.195,88
İRAN	2,61
IRAK	3,76
ÜRDÜN	2,82
LÜBNAN	3,03
SURİYE	6.011,42
FİLİSTİN	81,48
YEMEN	1,84
ORTA DOĞU BÖLGESEL	88,93

Okyanusya'da bölgesel programlar belirleyici

20,04 milyon dolarlık toplamın 19,94 milyon doları, ülke bazlı değil bölgesel programlar üzerinden yürütülüyor.

Suriye, Orta Doğu toplamının %97'si

6.195,88 milyon dolarlık Orta Doğu toplamının 6.011,42 milyon doları tek başına Suriye'ye yönelik insani yardımlardan oluşmaktadır.

Ülkesel Panorama: Güney/Orta Asya ve Uzak Doğu

İki taraflı resmi kalkınma yardımlarının ülkelere göre dağılımı (2024, Milyon Dolar)

V.B. GÜNEY VE ORTA ASYA TOPLAM	91,41
AFGANİSTAN	10,76
ERMENİSTAN	0,01
AZERBAYCAN	22,16
BANGLADEŞ	5,07
BHUTAN	0,05
GÜRCİSTAN	1,66
HİNDİSTAN	0,33
KAZAKİSTAN	21,39
KIRGIZİSTAN	5,38
MALDİVLER	0,41
MYANMAR	1,09
NEPAL	0,70
PAKİSTAN	12,54
SRİ LANKA	1,06
TACİKİSTAN	1,42
TÜRKMENİSTAN	2,08
ÖZBEKİSTAN	4,54
ORTA ASYA BÖLGESEL	0,70
GÜNEY ASYA BÖLGESEL	0,04
GÜNEY VE ORTA ASYA BÖLGESEL	0,03

V.C. UZAK DOĞU TOPLAM	9,79
KAMBOÇYA	0,58
ÇİN HALK CUMHURİYETİ	0,30
ENDONEZYA	2,52
LAOS	0,63
MALEZYA	0,88
MOĞOLİSTAN	2,13
FİLİPİNLER	0,61
TAYLAND	0,41
DOĞU TİMOR	0,11
VIETNAM	0,35
UZAK DOĞU BÖLGESEL	1,28

V.D. ASYA BÖLGESEL 0,28



DÜNYA TOPLAM (İKİ TARAFLI RKY)

7.301,94 Milyon Dolar

Bölgesel toplamlar + bölgelere ayrıştırılmayan 491,00 milyon dolar